



УПРАВЛЕНИЕ ФЕДЕРАЛЬНОЙ СЛУЖБЫ
ГОСУДАРСТВЕННОЙ СТАТИСТИКИ
ПО КРАСНОЯРСКОМУ КРАЮ,
РЕСПУБЛИКЕ ХАКАСИЯ И РЕСПУБЛИКЕ ТЫВА

Индексы цен производителей в Республике Хакасия



сентябрь 2023 года



УПРАВЛЕНИЕ ФЕДЕРАЛЬНОЙ СЛУЖБЫ
ГОСУДАРСТВЕННОЙ СТАТИСТИКИ
ПО КРАСНОЯРСКОМУ КРАЮ,
РЕСПУБЛИКЕ ХАКАСИЯ И РЕСПУБЛИКЕ ТЫВА

Индексы цен производителей

Республика Хакасия

сентябрь 2023 года

- 01 Индексы цен производителей промышленных товаров
- 02 Индексы цен производителей сельскохозяйственной продукции
- 03 Индексы тарифов на грузовые перевозки автомобильным транспортом

* Ежемесячные данные оперативной статистики



ИНДЕКСЫ ЦЕН ПРОИЗВОДИТЕЛЕЙ ПРОМЫШЛЕННЫХ ТОВАРОВ

в % к предыдущему месяцу

сентябрь 2023 года в % к
предыдущему месяцу



98,8

Индекс цен производителей



102,0

Добыча полезных ископаемых



101,6

Обрабатывающие производства



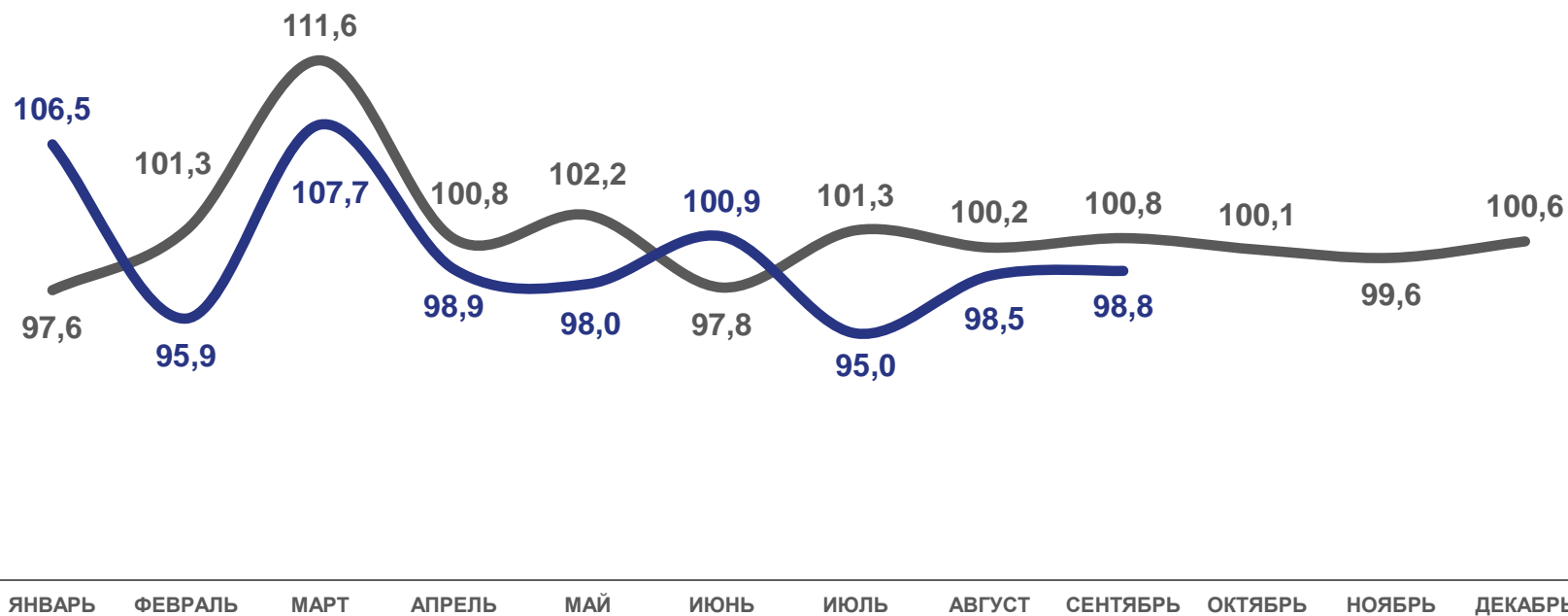
90,8

Обеспечение электрической энергией,
газом и паром; кондиционирование воздуха



100,0

Водоснабжение; водоотведение,
организация сбора и утилизации отходов,
деятельность по ликвидации загрязнений



2022

2023

* Индексы цен производителей промышленных товаров представлены по товарам, предназначенным для реализации на внутреннем рынке.



ИНДЕКСЫ ЦЕН ПРОИЗВОДИТЕЛЕЙ ПРОМЫШЛЕННЫХ ТОВАРОВ

сентябрь 2023 года в % к декабрю 2022 года



99,3

Индекс цен производителей



105,3

Индекс потребительских цен



■ сентябрь 2022 года в % к декабрю 2021 года ■ сентябрь 2023 года в % к декабрю 2022 года

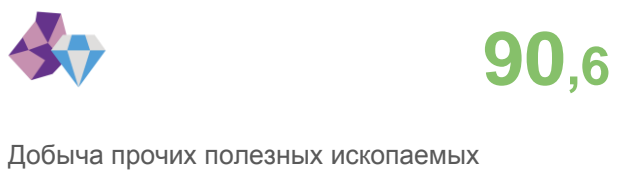
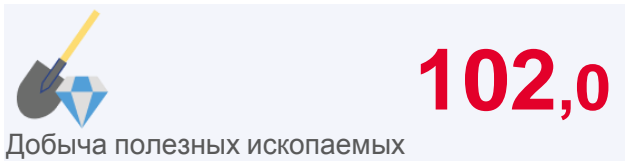
* Индексы цен производителей промышленных товаров представлены по товарам, предназначенным для реализации на внутреннем рынке.



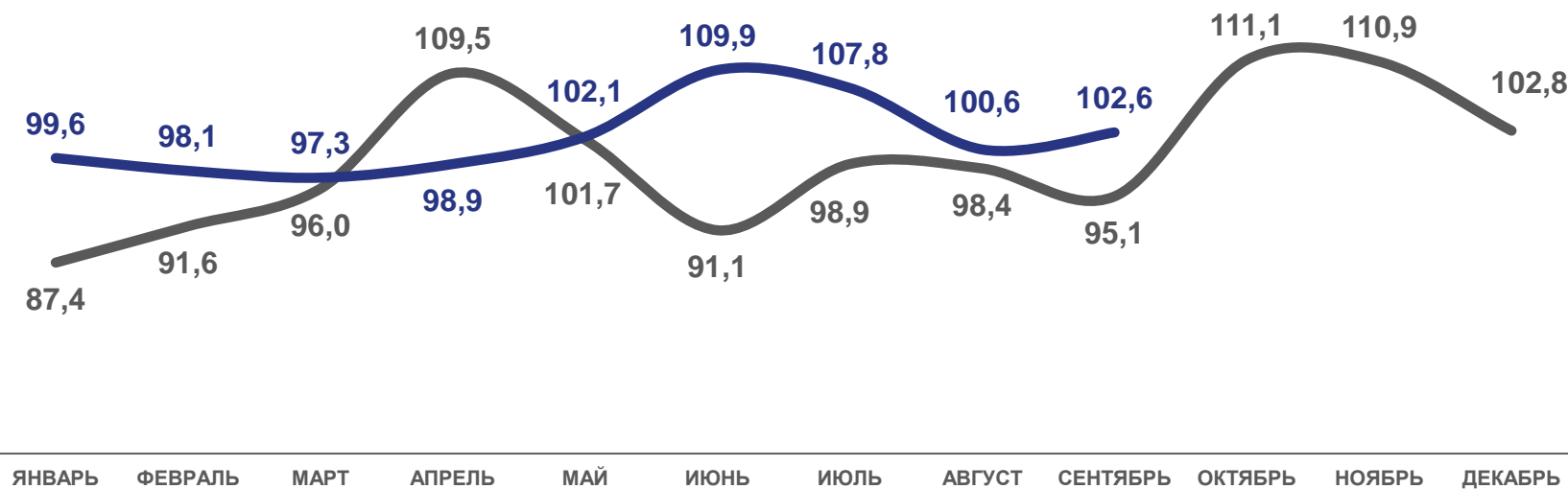
ИНДЕКСЫ ЦЕН ПРОИЗВОДИТЕЛЕЙ

ПО ДОБЫЧЕ ПОЛЕЗНЫХ ИСКОПАЕМЫХ

сентябрь 2023 года в % к
предыдущему месяцу



в % к декабрю предыдущего года



2022

2023

* Индексы цен производителей промышленных товаров представлены по товарам, предназначенным для реализации на внутреннем рынке.

ИНДЕКСЫ ЦЕН ПРОИЗВОДИТЕЛЕЙ

ПО ОБРАБАТЫВАЮЩИМ ПРОИЗВОДСТВАМ

сентябрь 2023 года в % к
предыдущему месяцу



101,6

Обрабатывающие производства



100,2

Производство пищевых продуктов



100,0

Производство напитков



101,9

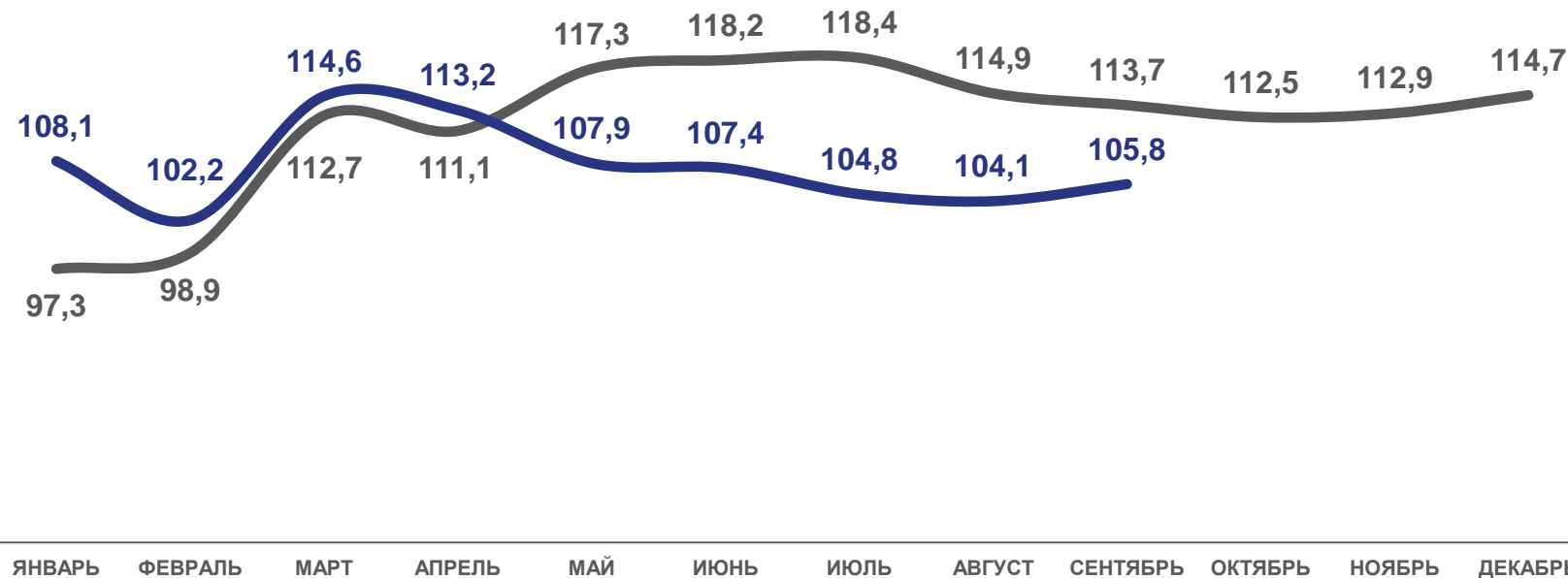
Производство металлургическое



99,9

Ремонт и монтаж машин и оборудования

в % к декабрю предыдущего года



2022

2023

* Индексы цен производителей промышленных товаров представлены по товарам, предназначенным для реализации на внутреннем рынке.

ИНДЕКСЫ ЦЕН ПРОИЗВОДИТЕЛЕЙ

ПО ОБЕСПЕЧЕНИЮ ЭЛЕКТРИЧЕСКОЙ ЭНЕРГИЕЙ, ГАЗОМ И ПАРОМ; КОНДИЦИОНИРОВАНИЮ ВОЗДУХА

сентябрь 2023 года в % к
предыдущему месяцу



90,8

Обеспечение электрической энергией,
газом и паром; кондиционирование воздуха



89,7

Производство, передача и распределение
электроэнергии



100,0

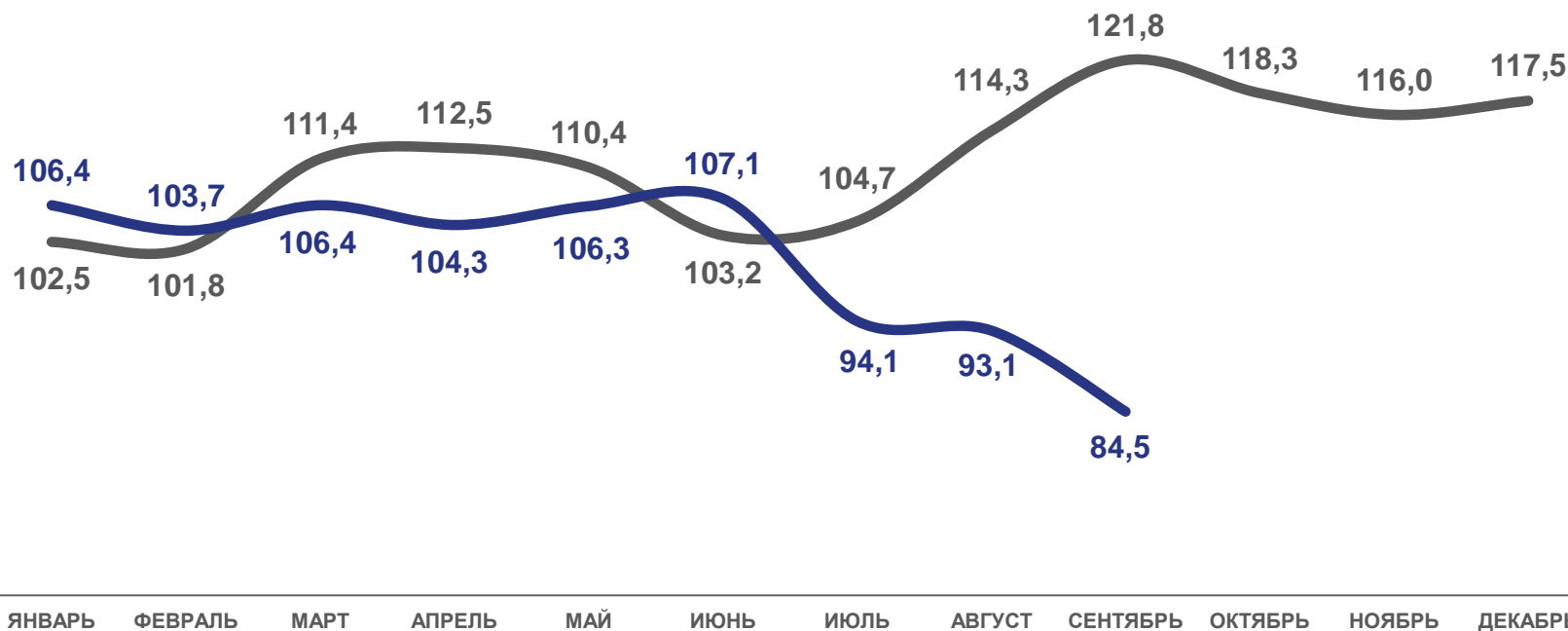
Производство и распределение
газообразного топлива



99,9

Производство, передача и распределение пара
и горячей воды; кондиционирование воздуха

в % к декабрю предыдущего года



2022

2023

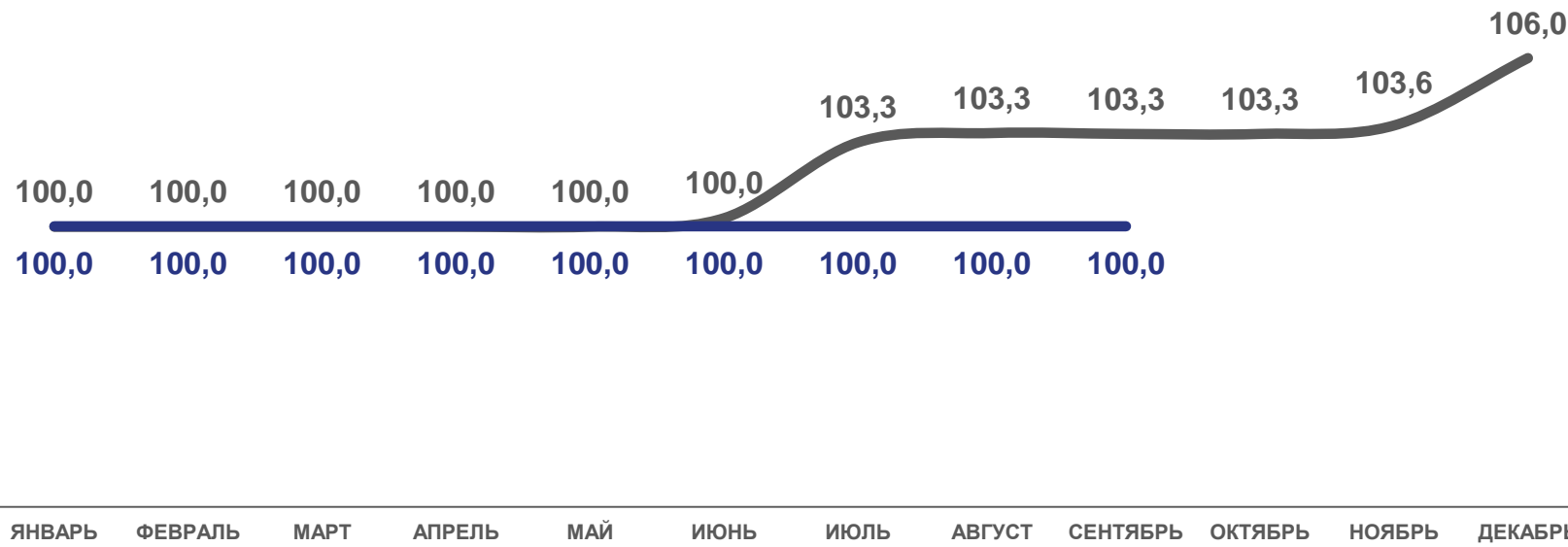
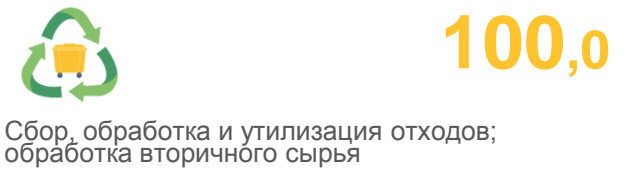


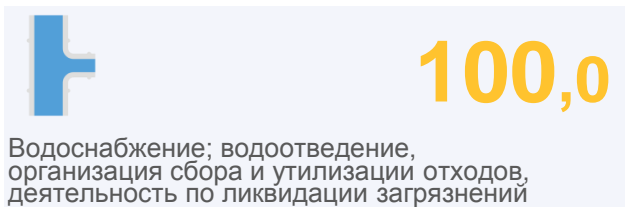
* Индексы цен производителей промышленных товаров представлены по товарам, предназначенным для реализации на внутреннем рынке.

ИНДЕКСЫ ЦЕН ПРОИЗВОДИТЕЛЕЙ

ПО ВОДОСНАБЖЕНИЮ; ВОДООТВЕДЕНИЮ, ОРГАНИЗАЦИИ СБОРА И УТИЛИЗАЦИИ ОТХОДОВ, ЛИКВИДАЦИИ ЗАГРЯЗНЕНИЙ

сентябрь 2023 года в % к
предыдущему месяцу

в % к декабрю предыдущего года



2022

2023

* Индексы цен производителей промышленных товаров представлены по товарам, предназначенным для реализации на внутреннем рынке.

ИНДЕКСЫ ЦЕН ПРОИЗВОДИТЕЛЕЙ СЕЛЬСКОХОЗЯЙСТВЕННОЙ ПРОДУКЦИИ

в % к предыдущему месяцу

сентябрь 2023 года в % к предыдущему месяцу



97,9

Индекс цен производителей сельскохозяйственной продукции



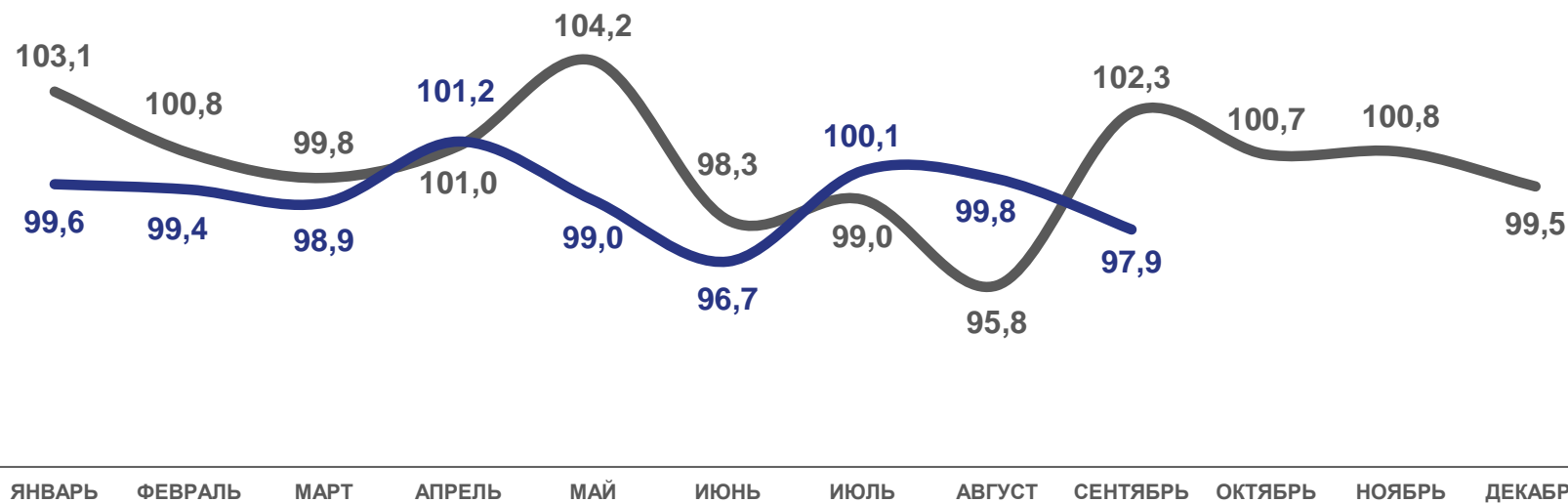
92,8

Растениеводство



98,9

Животноводство



2022

2023



ИНДЕКСЫ ЦЕН ПРОИЗВОДИТЕЛЕЙ ПРОДУКЦИИ РАСТЕНИЕВОДСТВА

в % к декабрю 2022 года

сентябрь 2023 года в % к декабрю 2022 года



78,0

Растениеводство

Пшеница

75,6

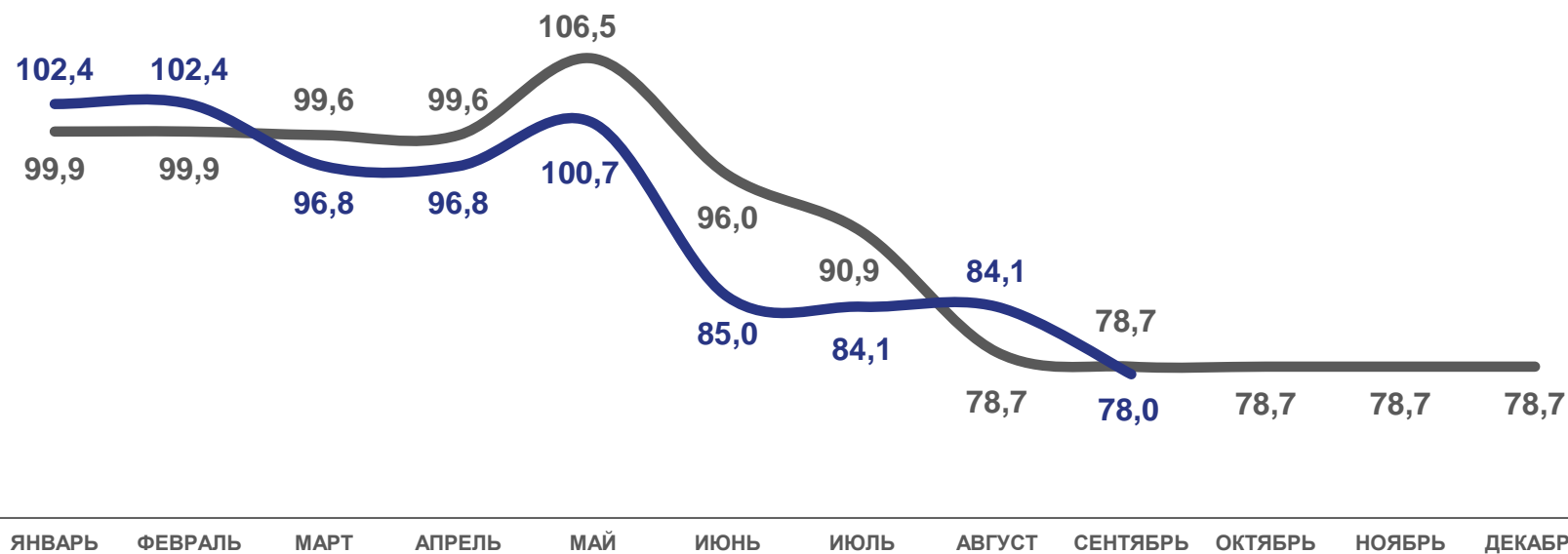
Семена рапса

91,7



105,3

Индекс потребительских цен



2022

2023



ИНДЕКСЫ ЦЕН ПРОИЗВОДИТЕЛЕЙ ПРОДУКЦИИ ЖИВОТНОВОДСТВА

в % к декабрю 2022 года

сентябрь 2023 года в % к декабрю 2022 года



96,2

ЖИВОТНОВОДСТВО

Крупный рогатый скот

97,1

Молоко крупного рогатого скота

95,9

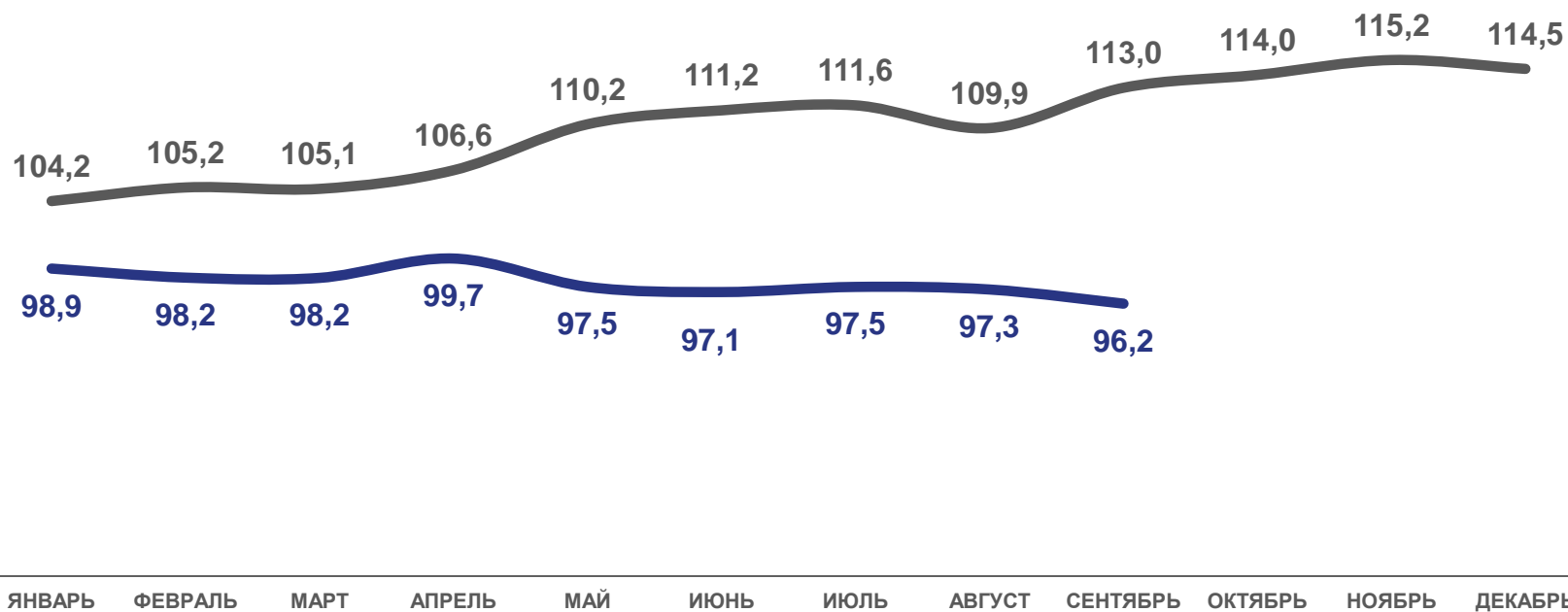
Свиньи живые

100,0



105,3

Индекс потребительских цен



2022

2023



ИНДЕКСЫ ТАРИФОВ НА ГРУЗОВЫЕ ПЕРЕВОЗКИ АВТОМОБИЛЬНЫМ ТРАНСПОРТОМ

в % к предыдущему месяцу

сентябрь 2023 года в % к
предыдущему месяцу

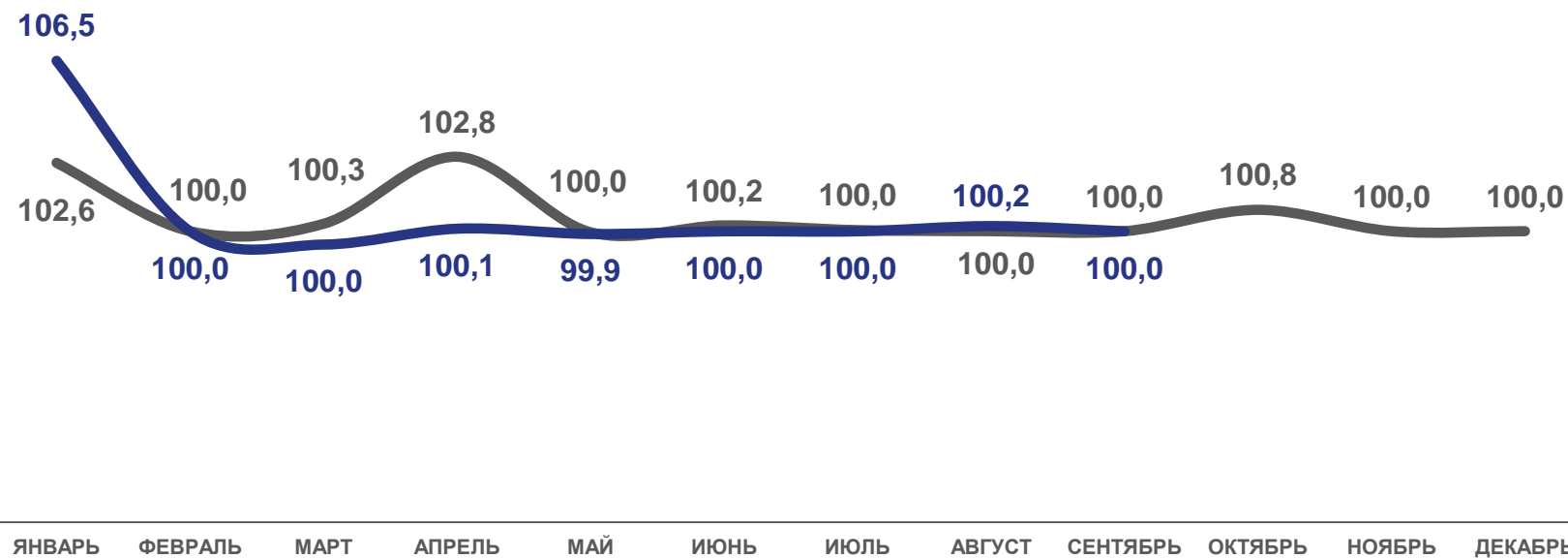


100,0

Автомобильный транспорт

Междугородное сообщение 100,0

Городское и пригородное сообщение 100,0



2022

2023

